


Typ DA, mit Druckanzeige und großem Federweg
Typ DA s indikací tlaku a dlouhým zdvihem



Anwendungsbereich:

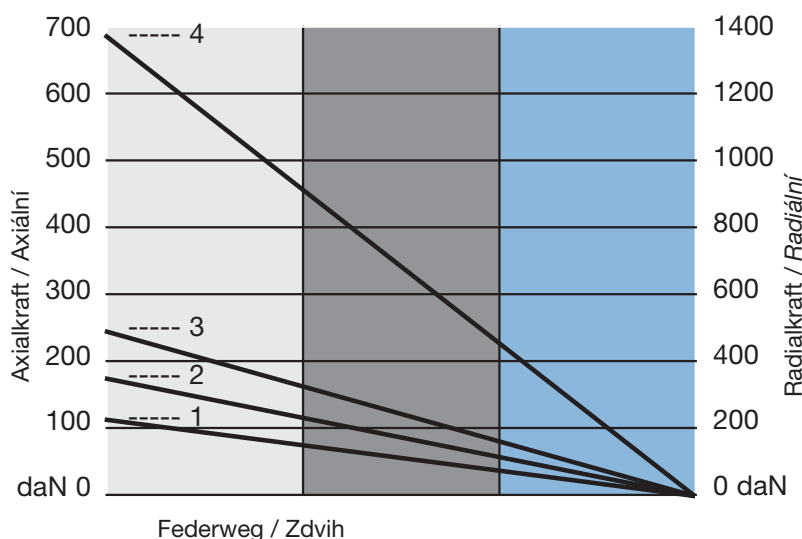
Die Druckanzeige durch Farbringe ermöglicht eine schnelle Einstellung und Überwachung des optimalen Anstell-druckes. Bei fester Positionierung werden Längstoleranzen und unterschiedliche Zentrierbohrungen durch den Federweg kompensiert. Leichte Werkstücke können entsprechend fein gespannt werden.

Použití:

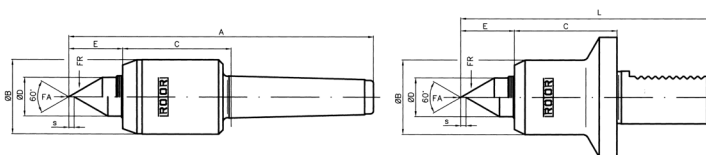
Indikátor tlaku s různobarevnými pruhy umožňuje rychlé nastavení a kontrolu optimálního tlaku. Vůle v délce a různé středové otvory jsou kompenzovány zdvihem ve fixních polohách. To umožňuje velmi opahroté upínání lehkých obrobků.

Federkraft für allgemeines Drehen
Pružina pro běžný soustruh

| Ausführung / Model | Diagramm / Diagram |
|----------------------|--------------------|
| MK / MT 2 | 1 |
| MK / MT 3 | 2 |
| MK / MT 4 | 3 |
| MK / MT 5 | 4 |
| Zyl. / cyl. Ø20 x 40 | 1 |
| Zyl. / cyl. Ø25 x 50 | 2 |
| Zyl. / cyl. Ø1" x 2" | 2 |
| Zyl. / cyl. Ø32 x 63 | 3 |
| VDI 20 | 1 |
| VDI 30 | 2 |
| VDI 40 | 3 |
| VDI 50 | 4 |



Typ DA-N, normale Spitze, allgemeines Drehen
Typ DA-N, standardní hrot, běžné soustružení



| Ausführung / Model | FA daN | FR daN | L mm | B mm | C mm | D mm | E mm | s mm | Werkstück / Obrobek max. kg | Drehzahl / Otáčky max. | Art.-Nr. / Obj. č. | EUR |
|----------------------|--------|----------|------|------|------|------|------|------|-----------------------------|------------------------|--------------------|-------|
| MK / MT 2 | 11-110 | 24-240 | 136 | 34 | 53 | 14 | 19 | 2,7 | 190 | 7000 | 03-0241 | a. A. |
| MK / MT 3 | 20-200 | 40-420 | 173 | 42 | 62 | 22 | 31 | 3 | 440 | 5800 | 03-0341 | a. A. |
| MK / MT 4 | 23-230 | 50-500 | 209 | 53 | 72 | 28 | 33 | 4,3 | 900 | 4800 | 03-0441 | a. A. |
| MK / MT 5 | 80-800 | 150-1500 | 259 | 64 | 88 | 38 | 42 | 5,2 | 1850 | 4000 | 03-0541 | a. A. |
| Zyl. / cyl. Ø25 x 50 | 20-200 | 40-420 | 139 | 42 | 58 | 22 | 31 | 3 | 190 | 5800 | 03-2551 | a. A. |
| Zyl. / cyl. Ø1" x 2" | 20-190 | 40-420 | 139 | 42 | 58 | 22 | 31 | 3 | 440 | 5800 | 03-0151 | a. A. |
| Zyl. / cyl. Ø32 x 63 | 23-230 | 50-500 | 165 | 53 | 68 | 28 | 33 | 4,3 | 900 | 4800 | 03-3251 | a. A. |
| VDI 20 | 11-110 | 24-240 | 108 | 34 | 48 | 14 | 19 | 2,7 | 190 | 7000 | 03-2061 | a. A. |
| VDI 30 | 20-200 | 40-420 | 144 | 42 | 58 | 22 | 31 | 3 | 440 | 5800 | 03-3061 | a. A. |
| VDI 40 | 23-230 | 50-500 | 165 | 53 | 68 | 28 | 33 | 4,3 | 900 | 4800 | 03-4061 | a. A. |
| VDI 50 | 80-800 | 150-1500 | 201 | 64 | 81 | 38 | 42 | 5,2 | 1850 | 4000 | 03-5061 | a. A. |